



C 100 BS

Robustní inteligentní podlahový mycí stroj se sedící obsluhou o pracovním záběru 100 cm. Pracovní výkon 8000 m²/hod.

Všestranný stroj, který je vhodný pro velké prostory. K dispozici ve dvou konfiguracích: základní a rozšířená (chytrá).

Inovativní technologie zaručuje výborný výkon a maximální bezpečnost (zadní kamera, chráněné sedadlo).

Kombinace mytí a zametání najednou.

Technické údaje:

Pracovní šířka	1000 mm
Šířka sací lišty	1305 mm
Pracovní šířka s bočním kartáčem	1150 mm
Pracovní výkon	max. 8000 m ² /h
Rychlost stroje	max. 8 km/h
Válcové kartáče	210x1006 mm (2 ks)
Průměr kartáče	510 mm (2)
Otáčky kartáče	550 ot./min.
Kartáčový motor	36 V / 750 W (2x)
Motor sání	36 V / 650 W (1x)
Napětí	36 V
Baterie	1 x 36 V / 360 Ah
Doba provozu stroje	max. 8 hodin
Trakční motor	36 V / 1200 W
Stoupavost	max. 10%
Stoupavost (prázdné nádrže)	max. 18%
Přítlak kartáče	max. 60 kg
Nádrž na čisticí roztok	230 l
Nádrž na znečištěný roztok	240 l
Nádrž CDS	12 l
Rozměry stroje (délka×výška×šířka)	1917x1730x1095 mm
Hmotnost baterie	420 kg
Hmotnost stroje (bez baterií)	550 kg
Hlučnost	do 70 dB



C 100 BS



Konfigurace s maximální flexibilitou. Jednoduché nastavení mycího stroje dle aktuálních požadavků na čištění.

Mycí stroj C 100 BS je k dispozici ve dvou konfiguracích: základní a rozšířená (chytrá).



Rozšířená konfigurace (chytrá) nabízí větší možnosti nastavení.

- Inovativní technologie – díky této konfiguraci dosáhnete optimálního výkonu stroje.
- Intuitivní ovládání pomocí dotykového displeje.
- Zadní kamera – obsluha má přehled, zda se u zadní části stroje nenachází překážky.



Základní konfigurace – jednodušší konfigurace. Umožňuje základní nastavení, které je nezbytné pro veškeré čisticí operace.




Volič pracovních programů pro snadnou obsluhu stroje.

Lze si vybrat mezi čtyřmi programy: mytí a odsávání, mytí a odsávání s pohyblivou kartáčovou hlavou, mytí, odsávání.

Vynikající výsledky odsávání – dva sací motory.


C 100 BS




Pro zvýšení bezpečnosti práce lze na zadní část stroje instalovat snímač proti nárazu. Zaznamenávání přítomnosti jakýchkoliv překážek je vynikajícím prostředkem prevence nehod při používání stroje C 100 BS.



Zařízení CFC (na objednávku) umožňuje dálkové sledování provozu stroje: zda, kdy a kde pracuje nebo upozorní na potřebu údržby. Díky tomuto systému můžete okamžitě zabránit výpadkům stroje a neočekávaným nákladům na jeho mimořádnou údržbu.



Přední LED světlomety – pro maximální viditelnost a bezpečnost



Zadní LED světlomety – pro maximální viditelnost